


























Elezioni Regionali 2014


Consiglio Regionale - Circoscrizione Provinciale

Risultati Ufficiosi - Voti di Lista

Sezioni: 175 su 175

| Iscritti: | Maschi: | 62.048 | Femmine: | 73.236 | Totali: | 135.284 |
|-------------|---|--|----------|---------------|---------|---------------|
| Votanti: | Maschi: | 34.318 55,31% | Femmine: | 38.936 53,17% | Totali: | 73.254 54,15% |
| Lista N. 1 |  | MOVIMENTO ZONA FRANCA | MZF | 240 | 0,38% | |
| Lista N. 2 |  | RIFORMATORI SARDI LIBERAL DEMOCRATICI | RIFS | 3.064 | 4,86% | |
| Lista N. 3 |  | UNIONE DEMOCRATICI CRISTIANI E CENTRO | UDC | 3.202 | 5,07% | |
| Lista N. 4 |  | PARTITO SARDO D'AZIONE | PSDAZ | 2.388 | 3,78% | |
| Lista N. 5 |  | FORZA ITALIA SARDEGNA | FI | 13.431 | 21,28% | |
| Lista N. 6 |  | MOV. SARDEGNA ZONA FRANCA - RANDACCIO | MSZF | 896 | 1,42% | |
| Lista N. 7 |  | FRATELLI D'ITALIA CENTRODESTRA NAZIONALE | FLLITA | 1.867 | 2,96% | |
| Lista N. 8 |  | PARTITO UDS - UNIONE DEI SARDI | UDS | 1.534 | 2,43% | |
| Lista N. 9 |  | SINISTRA ECOLOGIA E LIBERTÀ | SEL | 5.331 | 8,45% | |
| Lista N. 10 |  | LA BASE SARDEGNA - ARBAU | BASES | 639 | 1,01% | |
| Lista N. 11 |  | CENTRO DEMOCRATICO | CDEMO | 826 | 1,31% | |
| Lista N. 12 |  | PARTITO DEMOCRATICO DELLA SARDEGNA | PD | 13.979 | 22,15% | |
| Lista N. 13 |  | IRS INDIPENDENTZIA RDS | IRS | 238 | 0,38% | |
| Lista N. 14 |  | PARTITO DEI SARDI | PSAR | 732 | 1,16% | |
| Lista N. 15 |  | PARTITO SOCIALISTA ITALIANO | PSI | 1.012 | 1,60% | |
| Lista N. 16 |  | RIFONDAZIONE - COMUNISTI ITALIANI | RC-CI | 1.190 | 1,89% | |
| Lista N. 17 |  | ITALIA DEI VALORI | IDV | 714 | 1,13% | |
| Lista N. 18 |  | UNIONE POPOLARE CRISTIANA | UPC | 608 | 0,96% | |
| Lista N. 19 |  | ROSSOMORI | RM | 2.606 | 4,13% | |
| Lista N. 20 |  | FRONTE INDIPENDENTISTA UNIDU | INDUN | 254 | 0,40% | |
| Lista N. 21 |  | SOBERANIA | SOBER | 165 | 0,26% | |
| Lista N. 22 |  | UNIDOS | UNIDOS | 1.688 | 2,67% | |
| Lista N. 23 |  | FORTZA PARIS - APS | FP | 479 | 0,76% | |
| Lista N. 24 |  | MAURO PILI PRESIDENTE | MAUPIL | 972 | 1,54% | |
| Lista N. 25 |  | COMUNIDADES | COMUN | 1.747 | 2,77% | |
| Lista N. 26 |  | GENTES | GENTES | 1.619 | 2,57% | |

Elezioni Regionali 2014**Consiglio Regionale - Circoscrizione Provinciale****Risultati Ufficiosi - Voti di Lista****Sezioni: 175 su 175**

| | | | | | | |
|--------------------------------|---|----------------------------|-------------------------|----------------------|----------------|----------------------|
| Iscritti: | Maschi: | 62.048 | Femmine: | 73.236 | Totali: | 135.284 |
| Votanti: | Maschi: | 34.318 55,31% | Femmine: | 38.936 53,17% | Totali: | 73.254 54,15% |
| Lista N. 27 |  | PROGETTU REPUBBLICA | PROGRES | 1.682 | 2,67% | |
| Totale Voti Validi: | | | | 63.103 | 86,14% | |
| | | | Schede Bianche: | 443 | 0,60% | |
| | | | Schede Nulle: | 1.706 | 2,33% | |
| | | | Voti Nulli: | 92 | 0,13% | |
| | | | Voti Contestati: | 54 | 0,07% | |
| Totale Voti non Validi: | | | | 2.295 | 3,13% | |
| Voti Solo Intestatario: | | | | 7.856 | 10,72% | |
| Totale Schede Scrutate: | | | | 73.254 | 100,00% | |